


## L'ALUMINIUM ET LE MIXTE



### FACILE À VIVRE

*Le matériau sans entretien...  
un coup d'éponge suffit !*

### ISOLATION ET SOLIDITÉ

*Idéal pour la conception de portes d'entrée de  
haute qualité, tant sur les critères d'isolations  
thermique et phonique que pour la sécurité.*

### CHOIX, TENUE DES COULEURS

*Très large palette de teintes pour un matériau  
exceptionnel, avec un parfait maintien des  
couleurs, même dans l'atmosphère saline  
«bords de mer» : labels de garanties Qualicoat  
et Qualimarine.*

### MIXTE BOIS INTÉRIEUR

*Aux avantages techniques de l'aluminium  
pour l'extérieur s'ajoutent ceux du bois  
pour l'intérieur : chaleur, caractère.*

# TOUTE UNE GAMME D'ACCESSOIRES

FINITION GARANTIE 10 ANS

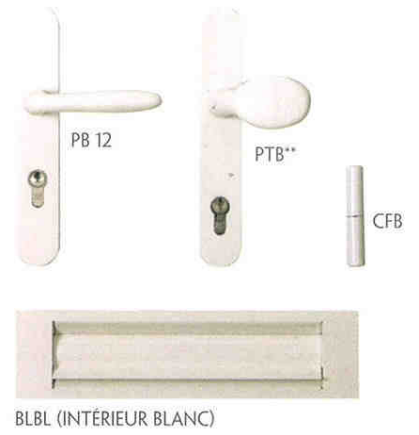
ARGENT




INOX



BLANC



INOX PROTECTION



CHROME



GRIS SABLÉ MÉTALLISÉ



LAITON TITANE



\* Les poignées rosaces sont incompatibles avec les portes mi-vitrées ou grand vitrage en 800 mm de large.

\*\* Les poignées de tirage sont à associer uniquement avec une serrure ouverture à la clé. Elles ne sont pas compatibles avec les portes d'entrée MIXTES.

# LA SÉCURITÉ

STANDARD

En standard, ces portes d'entrée sont livrées avec une serrure multipoints et un barillet standard. Pour un niveau supérieur, remplacez le barillet B1 par un barillet B2 (en option) sur la serrure S1.



## STANDARD



**B1**  
BARILLET STANDARD

## OPTION +



**B2**  
BARILLET DE SÉCURITÉ - 5 CLÉS  
CARTE DE RÉAPPROVISIONNEMENT

**S1**  
SERRURE MULTIPOINTS  
AUTOMATIQUE 2 ROULEAUX  
+ 1 PÊNE DORMANT  
+ 1 PÊNE DEMI-TOUR  
(INCOMPATIBLE AVEC  
GÂCHE ÉLECTRIQUE ET  
POIGNÉE DE TIRAGE).

SÉCURITÉ 1

Pour obtenir une sécurité 1, il suffit d'associer un barillet de sécurité 5 clés B2 avec une serrure S2. Pour une sécurité 1 renforcée, le barillet de sécurité B2 sera remplacé par un barillet de sécurité B3 dont les clés sont garanties incopiables.



## SÉCURITÉ ++



**B2**  
BARILLET DE SÉCURITÉ - 5 CLÉS  
CARTE DE RÉAPPROVISIONNEMENT

## SÉCURITÉ +++



**B3**  
BARILLET DE SÉCURITÉ RADIAL VACHETTE NT  
+ AVEC 5 CLÉS À REPRODUCTION PROTÉGÉE  
+ CARTE DE PROPRIÉTÉ

**S2 ALU**  
SERRURE MULTIPOINTS  
MANUELLE 4 ROULEAUX  
+ 1 PÊNE DORMANT  
+ 1 PÊNE DEMI-TOUR

SÉCURITÉ 2



## SÉCURITÉ ++++

Ce pack est adaptable sur la majorité des portes Bel'm Aluminium. Les modèles Alban, Calypso (avec vitrage classe 5), Horizon, Labrador, Magnétique, Poséidon, Titane, Totem et Zen équipés de ces options, ont obtenu le classement niveau 2 norme européenne aux tests d'effraction du CNPP\* (résistance à l'effraction de 3 mn en laboratoire, soit 15 mn sur site).



**B3**  
BARILLET DE SÉCURITÉ RADIAL VACHETTE NT  
+ AVEC 5 CLÉS À REPRODUCTION PROTÉGÉE  
+ CARTE DE PROPRIÉTÉ

**S3 ALU**  
SERRURE MULTIPOINTS  
MANUELLE  
2 PÊNES  
+ 2 CROCHETS  
+ PÊNE  
+ PÊNE DEMI-TOUR



POIGNÉE DE SÉCURITÉ  
SANS BÉQUILLE



POIGNÉE DE SÉCURITÉ  
AVEC BÉQUILLE



RENFORT  
ANTI-DÉGONDAGE



CHARNIÈRES  
TRIDIMENSIONNELLES  
D° HAHN



CNPP - VERNON  
\*Test d'effraction du CNPP (Centre National de Prévention et de Protection) norme européenne XP ENV 1627 et XP ENV 1630, réalisé par des professionnels dont c'est l'unique métier avec des outils tels que tournevis, marteaux, cales de bois et clés à molette. Statistiquement, un cambrioleur abandonne au bout de 5 mn.

## AVANT/APRÈS

# RÉNOVATION, ESTHÉTISME *et* PERFORMANCE

TVA  
**5,5%**  
jusqu'en  
2010

PROFITEZ-EN,  
FAITES POSER  
VOTRE PORTE  
D'ENTRÉE PAR  
UN PROFESSIONNEL

*Le rôle de la porte d'entrée va bien au-delà de la seule fonction « ouvrir et fermer ». Elle apporte un vrai cachet à la façade de votre maison. Envie de se distinguer ? Envie de luminosité ? Envie d'originalité ? Il y a tant de raisons de vouloir changer de porte d'entrée. La gamme alu répond avec élégance à toutes vos exigences.*



“ LA PROBLÉMATIQUE EST SIMPLE. MON CLIENT VENAIT DE RACHETER UN PAVILLON ET SOUHAITAIT RÉNOVER SES MENUISERIES ET AMÉNAGEMENTS INTÉRIEURS. LE MODÈLE ORIGINEL, VRAISEMBLABLEMENT UNE BEL'M, POSÉE DANS LES ANNÉES 1995, ÉTAIT UNE PORTE PLEINE PRÉ-LAQUÉE. L'IDÉE ÉTAIT D'APPORTER DE LA MODERNITÉ EN MÊME TEMPS QUE DE LA LUMINOSITÉ. JE LUI AI DONC PROPOSÉ UNE PORTE D'ENTRÉE CONTEMPORAINE, LA LOTUS DE CHEZ BEL'M. SON ASPECT GRAND VITRAGE ET SON CÔTÉ « DECO » ONT TOUT DE SUITE PLU À MON CLIENT. LES MENUISERIES EXTÉRIEURES D'ORIGINE ÉTAIENT PLUTÔT EN BON ÉTAT. C'EST VRAIMENT L'ORIGINALITÉ DU PRODUIT QUI A ORIENTÉ SON CHOIX ET PRÉVALU SUR L'ASPECT RÉNOVATION. BILAN : 100% DE SATISFACTION. ”

LAURENT OUVRARD  
FRÉMY-OUVRARD - MAINE-ET-LOIRE (49)


LOTUS | LOTUS  
+ SEMI FIXE LOTUS



AVANT



APRÈS



“ MON CLIENT VOULAIT TRANSFORMER LA PORTE DE GARAGE EN ENTRÉE PRINCIPALE. SES ATTENTES ÉTAIENT CLAIRES : UNE PORTE D'ENTRÉE SOLIDE, UN PRODUIT FINI NE NÉCESSITANT PAS D'ENTRETIEN, DE LA LUMINOSITÉ MAIS PAS SUR TOUTE LA SURFACE DE LA PORTE D'ENTRÉE. JE LUI AI DONC PROPOSÉ DE CHOISIR UN MODÈLE PARMI LA GAMME ALUMINIUM BEL'M, PUIS JE LUI AI SOUMIS L'IDÉE DES PARTIES VITRÉES LATÉRALES, LE PRODUIT CONVENAIT PARFAITEMENT À MON CLIENT DU POINT DE VUE ESTHÉTIQUE. AJOUTONS À CELA LA QUALITÉ DES PRESTATIONS, LA POSE S'EST TRÈS BIEN PASSÉE. AU FINAL, MON CLIENT ÉTAIT RAVI, ET MOI AUSSI. ”

**ODYSSÉE** | ODYSÉE  
2 VANTAUX  
+ 2 FIXES  
DEMI-VITRÉS



ANTONIO PEIRERA  
ARTI 2000 - PUY DE DÔME (63)



“ MON CLIENT SOUHAITAIT DÉPLACER LA PORTE D'ENTRÉE DE SA NOUVELLE MAISON. ÉTANT MOI-MÊME FIDÈLE CLIENT DE BEL'M, JE L'AI TOUT NATURELLEMENT INVITÉ À CHOISIR PARMI UN LARGE CHOIX DE PORTES D'ENTRÉE PROPOSÉES DANS LE CATALOGUE BEL'M. SON CHOIX S'EST RAPIDEMENT PORTÉ SUR LE MODÈLE ZEN AVEC SES FIXES LATÉRAUX POUR PLUS DE CLARTE, QUI RÉPONDAIT EN TOUS POINTS À SES ATTENTES. IL A ÉTÉ TRÈS SATISFAIT DU TRAVAIL RÉALISÉ. ”

SERGE BOISSINOT  
DEUX-SÈVRES (79)



AVANT



APRÈS

**ZEN** | ZEN +  
2 FIXES  
GRAND VITRAGE